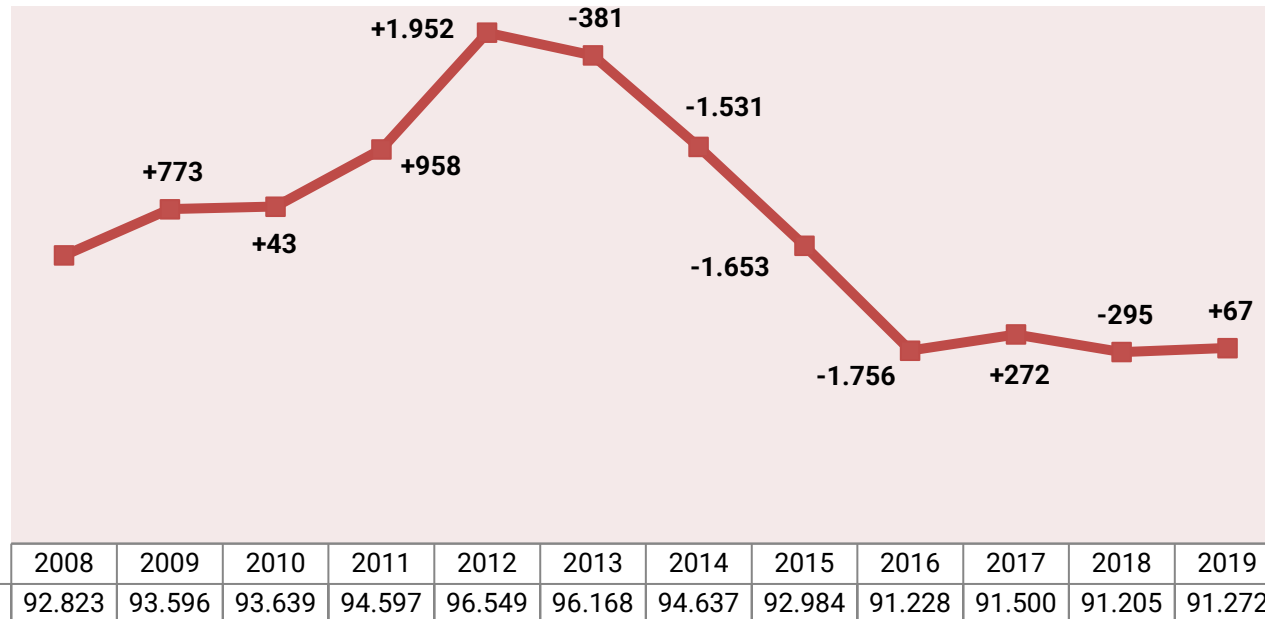
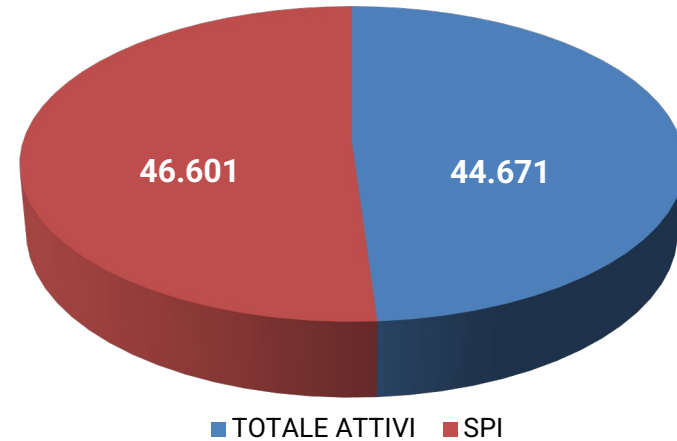




# TESSERAMENTO 2019

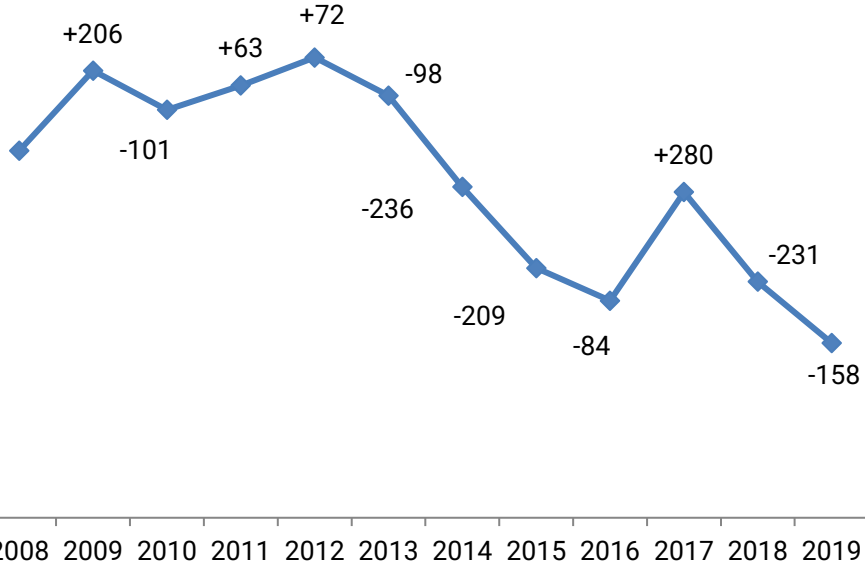
<b>GLI ISCRITTI ALLA CGIL DI BERGAMO</b>	<b>2018</b>	<b>2019</b>	<b>19 su 18 (%)</b>
FIOM	9.809	9.651	-1,6
FILCTEM	3.761	3.648	-3,0
SLC	1.338	1.341	0,2
FILLEA	5.878	5.095	-13,3
FLAI	1.679	1.655	-1,4
<b>TOTALE AGRO-INDUSTRIA</b>	<b>22.465</b>	<b>21.390</b>	<b>-4,8</b>
FILT	2.744	2.778	1,2
FILCAMS	7.413	7.971	7,5
FISAC	1.075	1.075	-
<b>TOTALE SERVIZI</b>	<b>11.232</b>	<b>11.824</b>	<b>5,3</b>
FLC	4.070	4.049	-0,5
FUNZIONE PUBBLICA	4.814	4.827	0,3
<b>TOTALE PUBBLICA AMMINISTRAZIONE</b>	<b>8.884</b>	<b>8.876</b>	<b>-0,1</b>
NIDIL	2.324	2.581	11,1
<b>TOTALE ATTIVI</b>	<b>44.905</b>	<b>44.671</b>	<b>-0,5</b>
SPI	46.300	46.601	0,7
<b>TOTALE GENERALE</b>	<b>91.205</b>	<b>91.272</b>	<b>0,1</b>

**COMPOSIZIONE DELL'UNIVERSO DEGLI ISCRITTI ALLA CGIL DI BERGAMO**  
Attivi e pensionati. Anno 2019

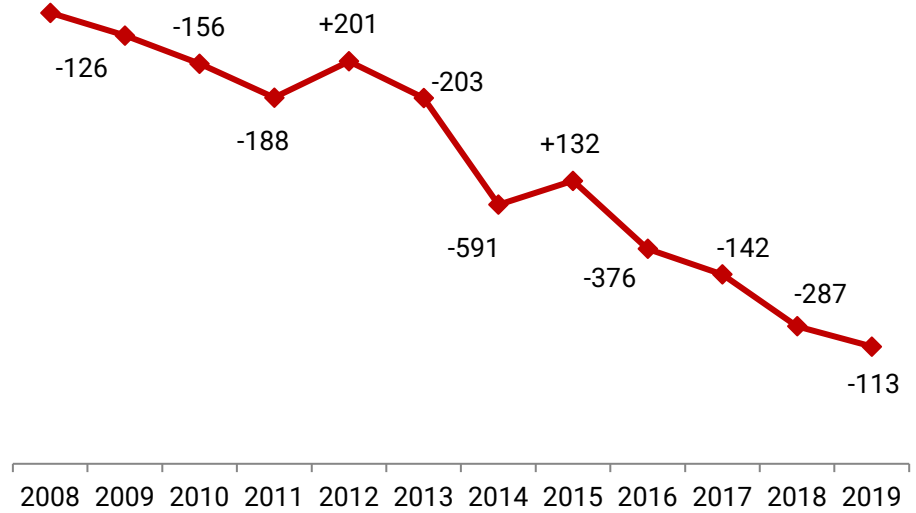


**NUMERO ASSOLUTO DEGLI ISCRITTI ALLA CGIL DI BERGAMO**  
Serie storica. Anni 2008-2019

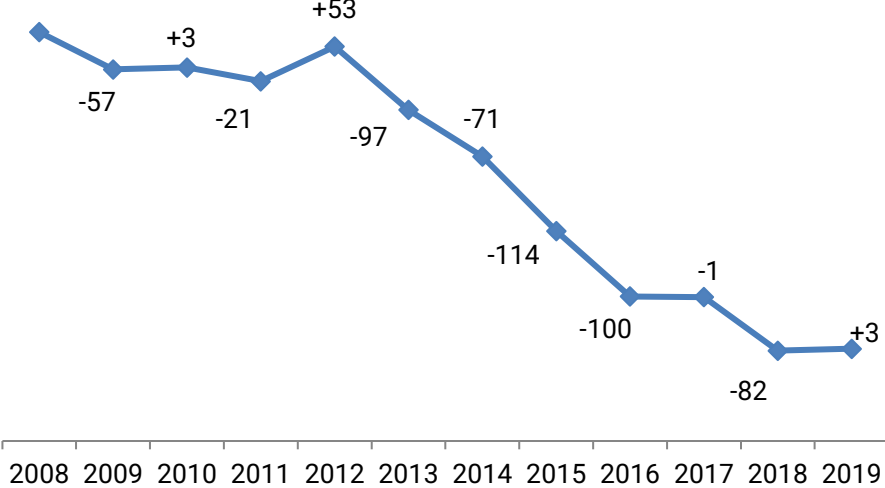
## FIOM



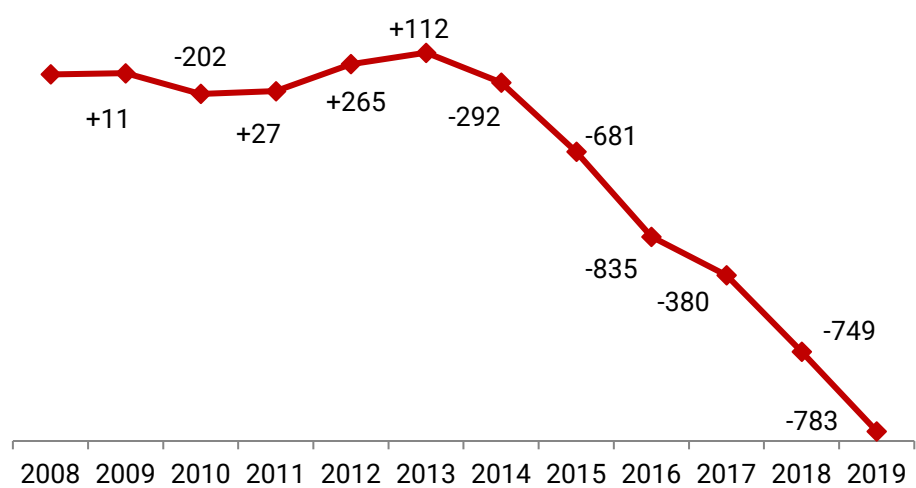
## FILCTEM



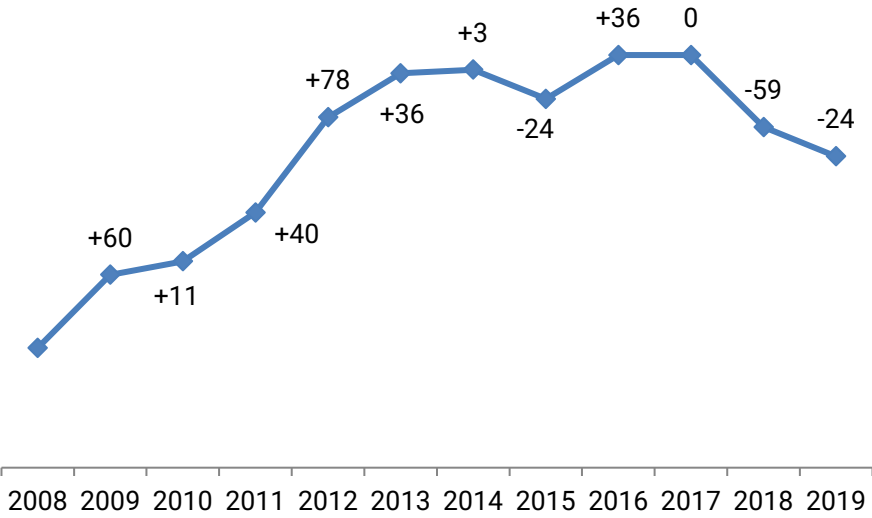
## SLC



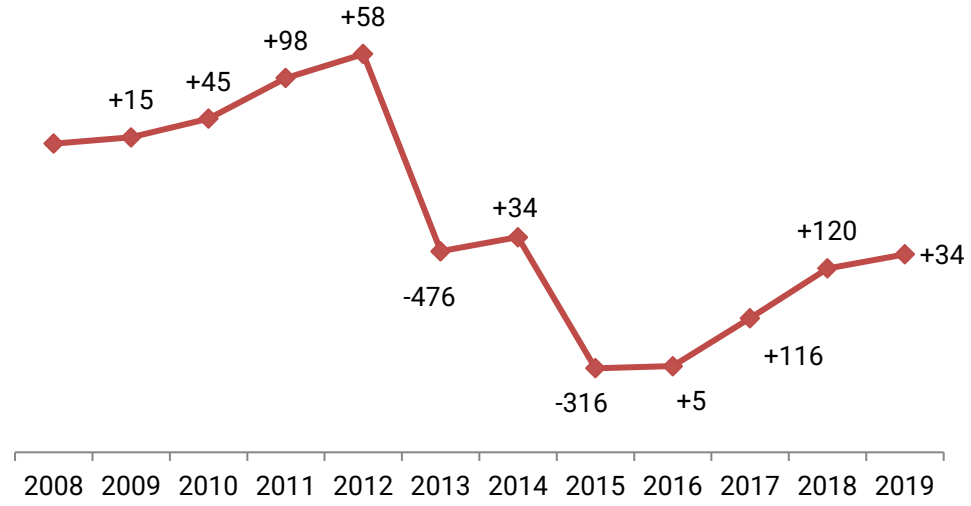
## FILLEA



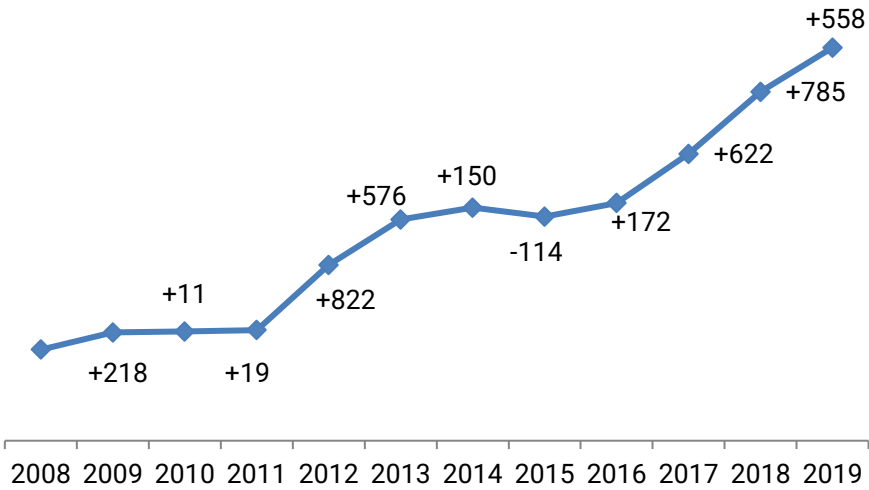
## FLAI



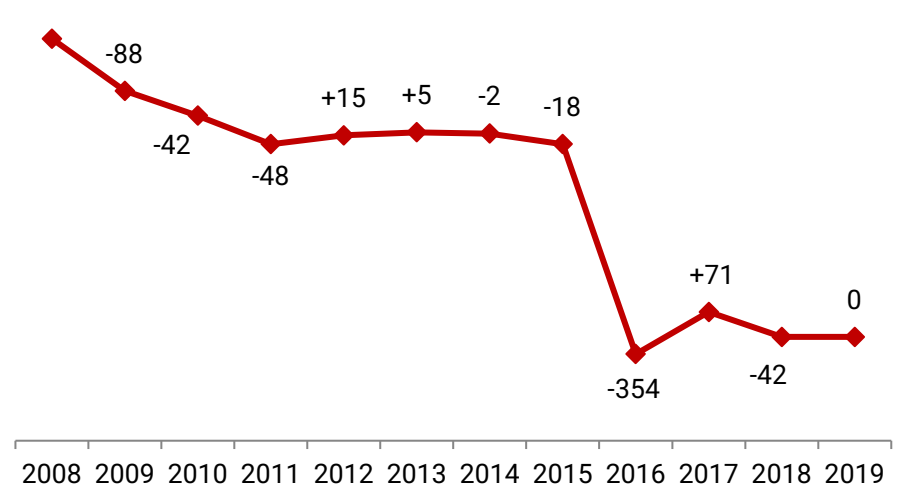
## FILT



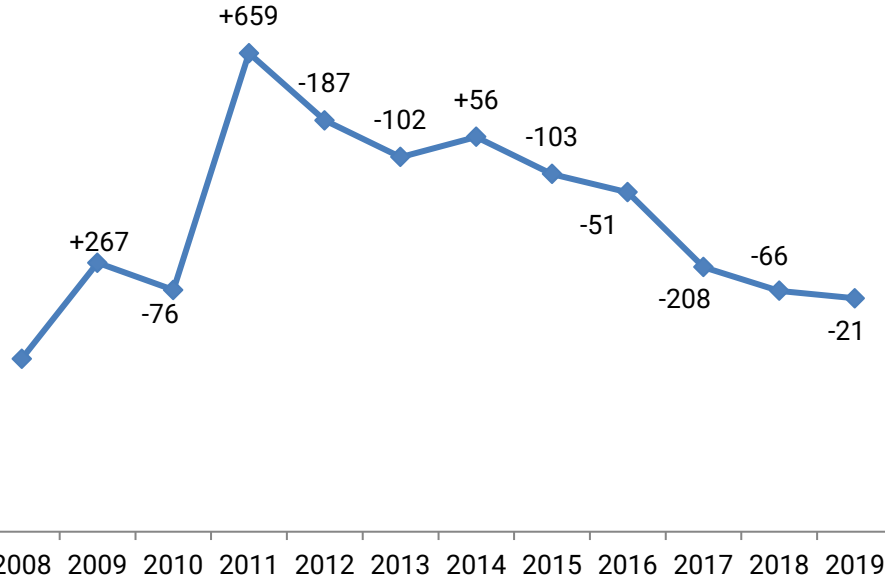
## FILCAMS



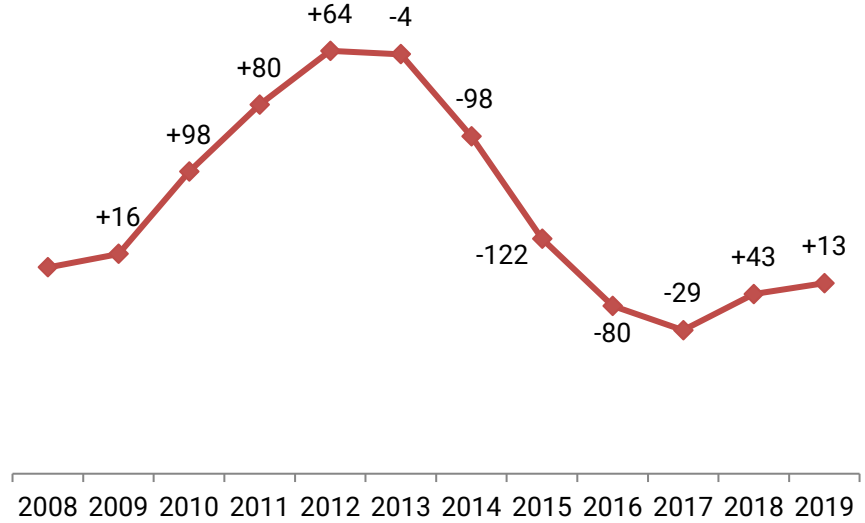
## FISAC



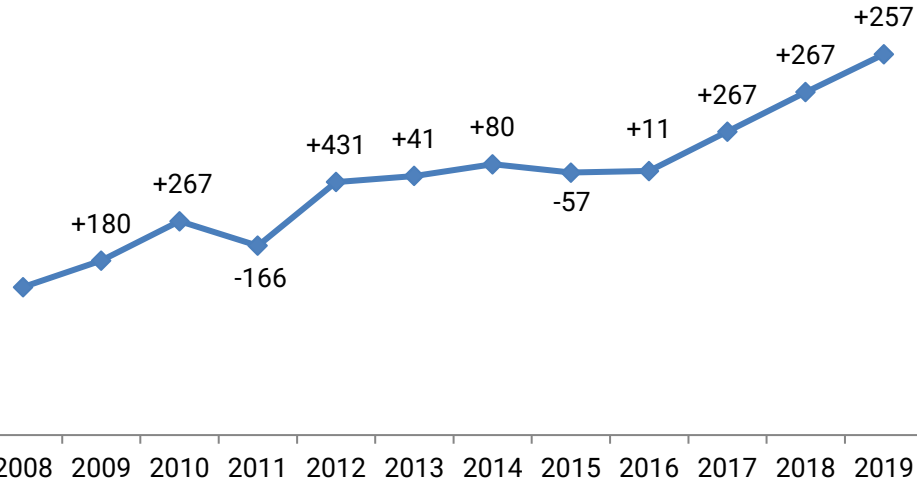
## FLC



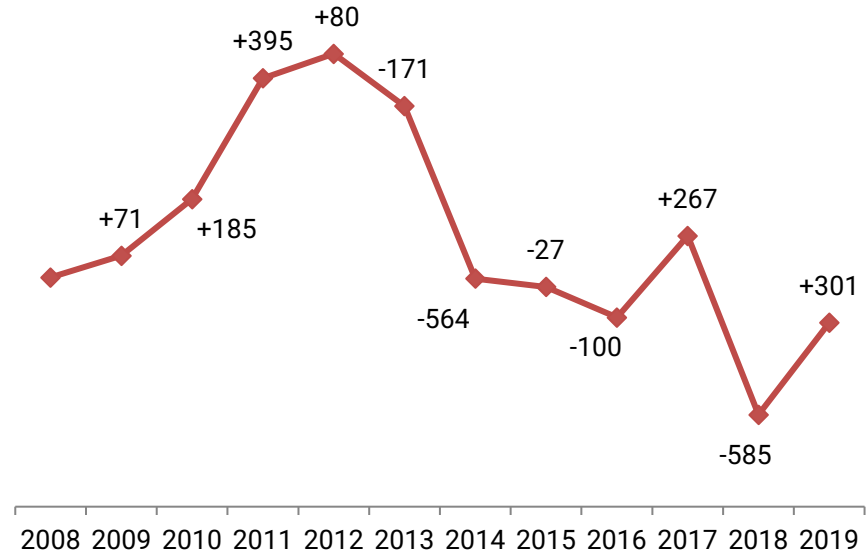
## FP



## NIDIL

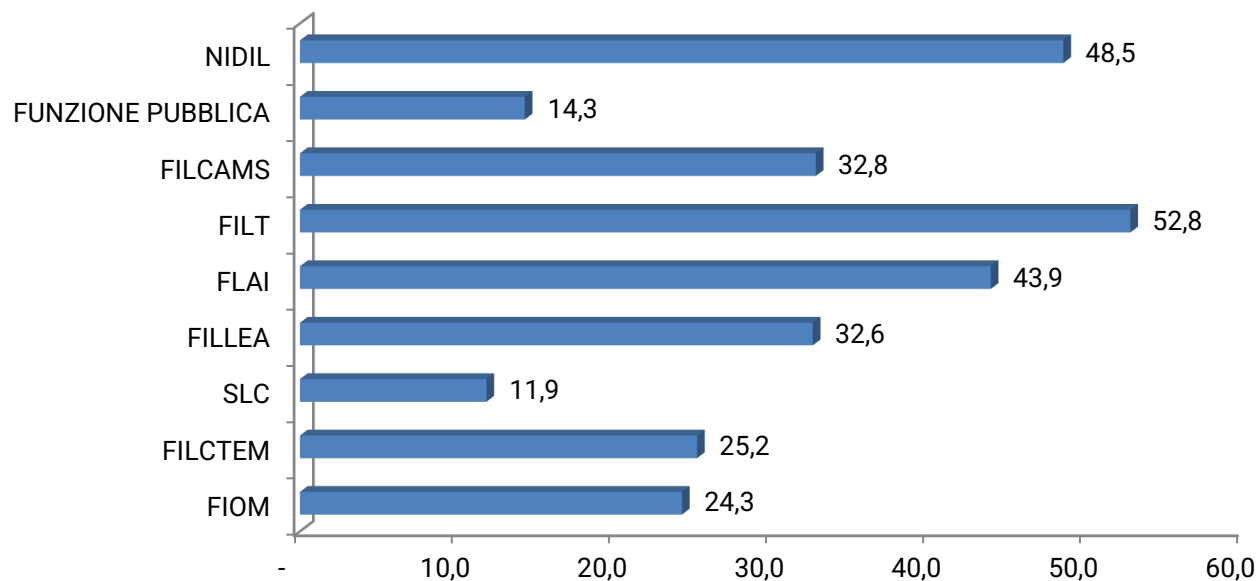


## SPI



## IMMIGRATI ISCRITTI ALLA CGIL DI BERGAMO

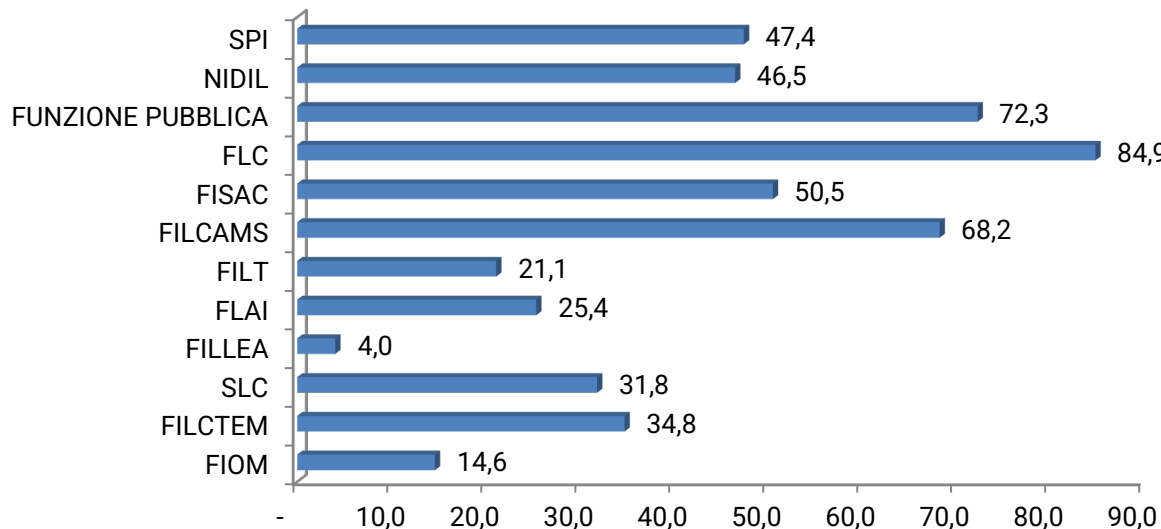
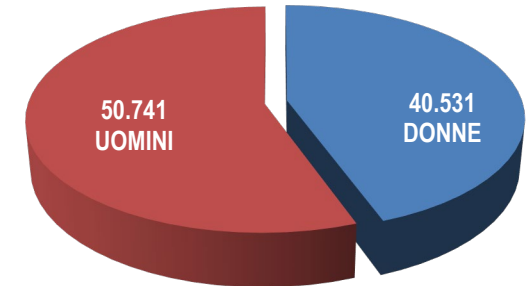
	2018	2019	19 su 18 (%)	peso 19 su cat. (%)
FIOM	2.548	2.344	-8,0	24,3
FILCTEM	888	921	3,7	25,2
SLC	162	159	-1,9	11,9
FILLEA	1.773	1.661	-6,3	32,6
FLAI	714	727	1,8	43,9
<b>TOTALE AGRO-INDUSTRIA</b>	<b>6.085</b>	<b>5.812</b>	<b>-4,5</b>	<b>27,2</b>
FILT	1.463	1.467	0,3	52,8
FILCAMS	2.538	2.614	3,0	32,8
FISAC	-	-	-	-
<b>TOTALE SERVIZI</b>	<b>4.001</b>	<b>4.081</b>	<b>2,0</b>	<b>34,5</b>
FLC	-	-	-	-
FUNZIONE PUBBLICA	430	690	60,5	14,3
<b>TOTALE PUBBLICA AMMINISTRAZIONE</b>	<b>430</b>	<b>690</b>	<b>60,5</b>	<b>7,8</b>
NIDIL	1.066	1.253	17,5	48,5
<b>TOTALE ATTIVI</b>	<b>11.582</b>	<b>11.836</b>	<b>2,2</b>	<b>26,5</b>
SPI	-	-	-	-
<b>TOTALE GENERALE</b>	<b>11.582</b>	<b>11.836</b>	<b>2,2</b>	<b>13,0</b>



**PESO PERCENTUALE  
PER CATEGORIA DEGLI  
IMMIGRATI ISCRITTI ALLA  
CGIL DI BERGAMO. Anno 2019**

<b>DONNE ISCRITTE ALLA CGIL DI BERGAMO</b>	<b>2018</b>	<b>2019</b>	<b>19 su 18 (%)</b>	<b>peso 19 su cat. (%)</b>
FIOM	1.398	1.410	0,9	14,6
FILCTEM	1.301	1.268	-2,5	34,8
SLC	409	427	4,4	31,8
FILLEA	281	206	-26,7	4,0
FLAI	418	420	0,5	25,4
<b>TOTALE AGRO-INDUSTRIA</b>	<b>3.807</b>	<b>3.731</b>	<b>-2,0</b>	<b>17,4</b>
FILT	584	587	0,5	21,1
FILCAMS	4.987	5.440	9,1	68,2
FISAC	549	543	-1,1	50,5
<b>TOTALE SERVIZI</b>	<b>6.120</b>	<b>6.570</b>	<b>7,4</b>	<b>55,6</b>
FLC	3.424	3.436	0,4	84,9
FUNZIONE PUBBLICA	3.450	3.490	1,2	72,3
<b>TOTALE PUBBLICA AMMINISTRAZIONE</b>	<b>6.874</b>	<b>6.926</b>	<b>0,8</b>	<b>78,0</b>
NIDIL	1.031	1.200	16,4	46,5
<b>TOTALE ATTIVI</b>	<b>17.832</b>	<b>18.427</b>	<b>3,3</b>	<b>41,3</b>
SPI	22.066	22.104	0,2	47,4
<b>TOTALE GENERALE</b>	<b>39.898</b>	<b>40.531</b>	<b>1,6</b>	<b>44,4</b>

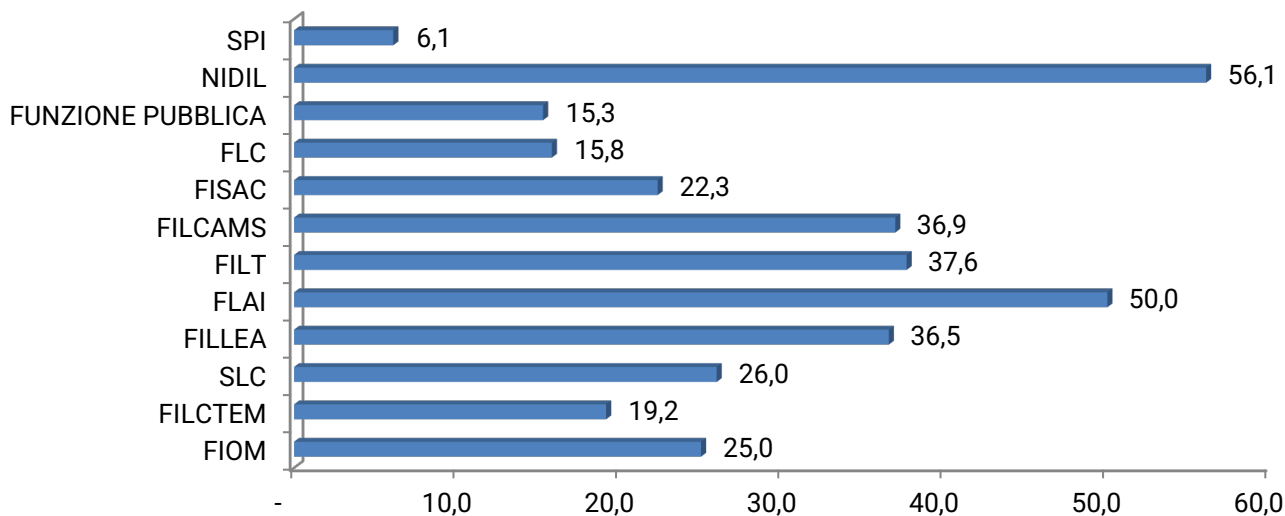
**PESO DI GENERE SULL'UNIVERSO DEGLI ISCRITTI ALLA CGIL DI BERGAMO. Anno 2019**



**PESO PERCENTUALE PER CATEGORIA DELLE DONNE ISCRITTE ALLA CGIL DI BERGAMO. Anno 2019**

## NUOVI ISCRITTI ALLA CGIL DI BERGAMO

	2018	2019	19 su 18 (%)	peso 19 su cat. (%)
FIOM	2.386	2.412	1,1	25,0
FILCTEM	714	699	-2,1	19,2
SLC	315	348	10,5	26,0
FILLEA	2.385	1.861	-22,0	36,5
FLAI	758	827	9,1	50,0
<b>TOTALE AGRO-INDUSTRIA</b>	<b>6.558</b>	<b>6.147</b>	<b>-6,3</b>	<b>28,7</b>
FILT	969	1.045	7,8	37,6
FILCAMS	2.623	2.943	12,2	36,9
FISAC	247	240	-2,8	22,3
<b>TOTALE SERVIZI</b>	<b>3.839</b>	<b>4.228</b>	<b>10,1</b>	<b>35,8</b>
FLC	584	641	9,8	15,8
FUNZIONE PUBBLICA	628	738	17,5	15,3
<b>TOTALE PUBBLICA AMMINISTRAZIONE</b>	<b>1.212</b>	<b>1.379</b>	<b>13,8</b>	<b>15,5</b>
NIDIL	1.283	1.447	12,8	56,1
<b>TOTALE ATTIVI</b>	<b>12.892</b>	<b>13.201</b>	<b>2,4</b>	<b>29,6</b>
SPI	2.859	2.839	-0,7	6,1
<b>TOTALE GENERALE</b>	<b>15.751</b>	<b>16.040</b>	<b>1,8</b>	<b>17,6</b>



**PESO PERCENTUALE PER CATEGORIA DEI NUOVI ISCRITTI ALLA CGIL DI BERGAMO. Anno 2019**